

保存版

東山田 小学校

あんぜん ま っ ぷ 安全マップ

いつも通る道に線をひいて危険なところを確認しよう!

保護者のみなさまへ


校外パトロールで寄せられた注意箇所、スクールゾーン・防犯対策協議会で取り上げられた危険箇所を中心に検討し、安全マップに記載しました。お子さんと一緒に日ごろの行動や防犯・交通マナーについて話し合ってみましょう。

子ども110番のいえ

子どもたちが登下校時や放課後に、知らない人から声をかけられたり、痴漢やつきまとい行為を受けたり、受けそうになったりしたときに、安心して避難できる場所です。

よく通る道に線があるか探してみよう!

はやスピードの速いくるま おお車が多い。→



とびだし ちゅうい 注意


しんごうき ←信号機がなく、スピードを出すくるま おお車が多い。→




みとお わる と だ 見通しが悪いので、飛び出さないようにしましょう。↓



わんぱ隊は、愛犬とお散歩時間を利用して地域の見守り活動を行う、本校のボランティアグループです。

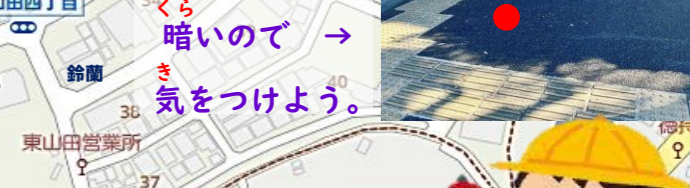


↑ スピードを出す車が多く、街灯が少ない。よく見ながら横断歩道を渡ろう。



きけん!! のぼらない

ひととお 人通りが少なく、暗くなったら通らないようにしましょう。



とびだし 注意

のうひん 納品のトラックが、出入りするときは注意しよう。



← スピードを出す車が多く、街灯が少ない。



暗いので → 気をつけよう。



- ★ひとりで帰らない、ひとりで遊ばない、ひとりにならない。
- ★暗くなる前におうちに帰ろう。
- ★人通りの多い明るい道を選ぼう。



- ★歩道がある道では、必ず歩道を歩きましょう。ないところは道の右側を歩きましょう。
- ★道路をわたるときは、遠回りになっても横断歩道や歩道橋を渡りましょう。
- ★横断歩道は、手前でしっかり止まり、左右を確認してから手を挙げて横断しましょう。
- ★自転車に乗るときは、ヘルメットをかぶりましょう。

凡例

- ★自動車やバイク、自転車に注意するところ
- ⚡ 人通りが少ないところ
- ⚡ 友達と一緒に歩こう
- ⚡ 暗くなったら通らない